



TAVAN BOGD CAPITAL



TAVAN BOGD КАПИТАЛ
БОЛОНЖОО БОЛОНТ БОЛГО

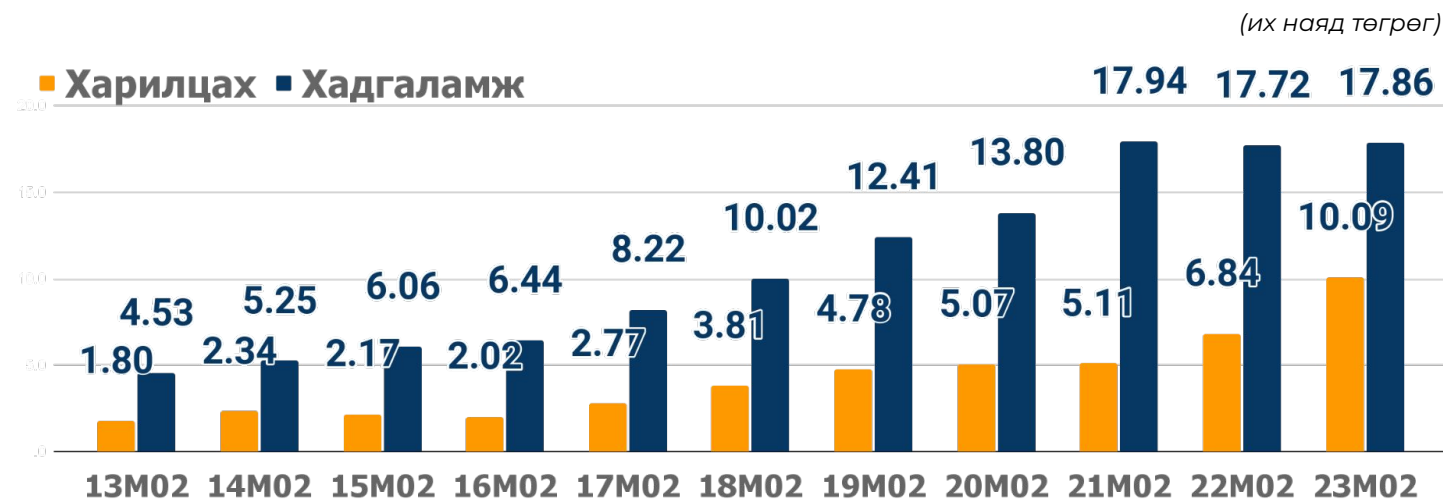
БАНКНЫ САЛБАРЫН ТОЙМ

2023 оны 2 сар

2023.03.27

БАНКНЫ САЛБАРЫН ӨСӨЛТ

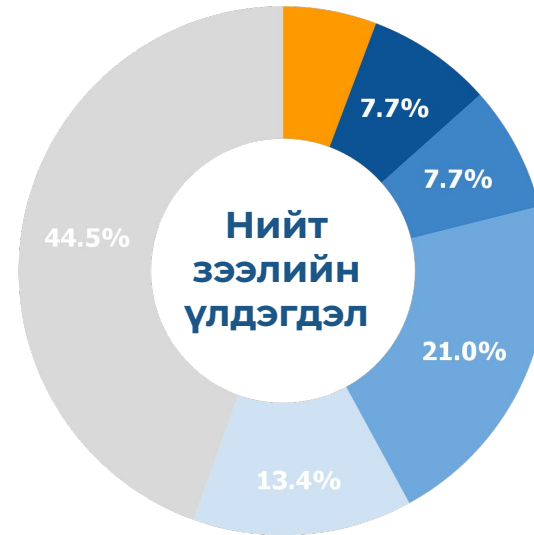
- » Банкны салбарын нийт активын сүүлийн 10 жилийн дундаж өсөлт 16.49 хувь байна.
- » Хэвийн зээл 18.67 их наяд буюу нийт активын 41.26 хувийг эзлэж байна. Хэвийн зээлийн дүн өмнөх сартай харьцуулахад -1.72 хувиар буурсан бол өмнөх оны мөн үетэй харьцуулахад 4.97 хувиар өссөн байна.
- » Аж ахуйн нэгж, иргэдийн харилцах өмнөх сартай харьцуулахад -0.23 хувиар буурсан, өмнөх оны мөн үетэй харьцуулахад 47.57 хувиар өссөн байна. Харин нийт хадгаламж өмнөх сартай харьцуулахад 2.48 хувиар өссөн, өмнөх оны мөн үетэй харьцуулахад 0.82 хувиар өссөн байна.



Эх сурвалж: Монгол банк – Банкуудын нэгдсэн тайлан

ЗЭЭЛИЙН ЧАНАР

- » 2023 оны 2 сарын 28-ны өдрийн байдлаар зээлийн үлдэгдэл 22.4 их наяд хүрч өмнөх сартай харьцуулахад 0.63 хувиар өссөн бол өмнөх оны мөн үетэй харьцуулахад 6.33 хувиар өссөн байна. Нийт зээлийн үлдэгдэлийн 21.0%-ийг бөөний болон жижиглэн худалда, машин, мотоциклийн засвар, үйлчилгээний салбарын, 13.4%-ийг үл хөдлөх хөрөнгийн салбарын зээлийн үлдэгдэл тус тус эзлэж байна.
- » Хэвийн зээл 18.67 их наяд буюу нийт активын 41.26 хувийг эзлэж байна. Хэвийн зээлийн дүн өмнөх сартай харьцуулахад -1.72 хувиар буурсан бол өмнөх оны мөн үетэй харьцуулахад 4.97 хувиар өссөн байна.
- » Харин чанаргүй зээлийн хувь 9.96 хувь хүрч өмнөх сартай харьцуулахад 0.9 нэгж хувиар өссөн, өмнөх оны мөн үетэй харьцуулахад -0.2 нэгж хувиар буурсан байна.



- Уул уурхай, олборлолтын салбарын зээлийн үлдэгдэл
- Боловсруулах үйлдвэрлэлийн салбарын
- Барилгын салбарын зээлийн үлдэгдэл
- Бөөний болон жижиглэн худалда, машин, мотоциклийн засвар, үйлчилгээний салбарын
- Үл хөдлөх хөрөнгийн салбарын зээлийн үлдэгдэл
- Бусад

• Чанаргүй зээлийн хувь



Эх сурвалж: Монгол банк – Банкуудын нэгдсэн тайлан

Зээлийн хүү



Эх сурвалж: Монгол Банк-Сарын бюллетень

- » Шинээр олгосон төгрөгийн зээлийн хүүгийн жигнэсэн дундаж нь 15.8 хувь хүрч өмнөх сартай харьцуулахад -0.1 нэгж хувиар буурсан бол өмнөх оны мөн үетэй харьцуулахад 2.0 нэгж хувиар өссөн байна.
- » Харин шинээр олгосон валютын зээлийн хүүгийн жигнэсэн дундаж нь 8.3 хувь хүрч өмнөх сартай харьцуулахад -0.5 нэгж хувиар буурсан бол өмнөх оны мөн үетэй харьцуулахад -0.6 нэгж хувиар буурсан байна.

Хадгаламжийн хүү



Эх сурвалж: Монгол Банк-Сарын бюллетень

- » Шинээр татсан валютын хадгаламжийн хүүгийн жигнэсэн дундаж нь 2.4 хувь хүрч өмнөх сартай харьцуулахад -0.6 нэгж хувиар буурсан бол өмнөх оны мөн үетэй харьцуулахад -0.3 нэгж хувиар буурсан байна.
- » Харин шинээр татсан хадгаламжийн хүүгийн жигнэсэн дундаж нь 10.8 хувь хүрч өмнөх сартай харьцуулахад 0.2 нэгж хувиар өссөн бол өмнөх оны мөн үетэй харьцуулахад 4.4 нэгж хувиар өссөн байна.

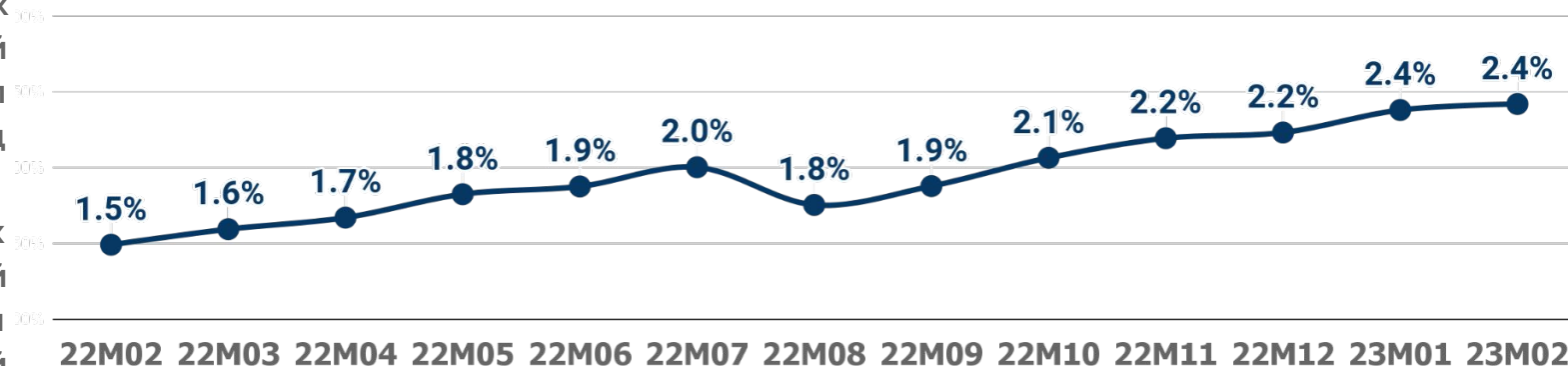
» 2023 оны 2 сарын 28-ны өдрийн байдлаар өөрийн хөрөнгө 4.6 их наяд хүрч өмнөх сартай харьцуулахад 1.30 хувиар өссөн бол өмнөх оны мөн үетэй харьцуулахад 33.72 хувиар өссөн байна.

» Тухайн оны ашиг, алдагдал 0.2 их наяд хүрч өмнөх сартай харьцуулахад 107.34 хувиар өссөн бол өмнөх оны мөн үетэй харьцуулахад 81.75 хувиар өссөн байна.

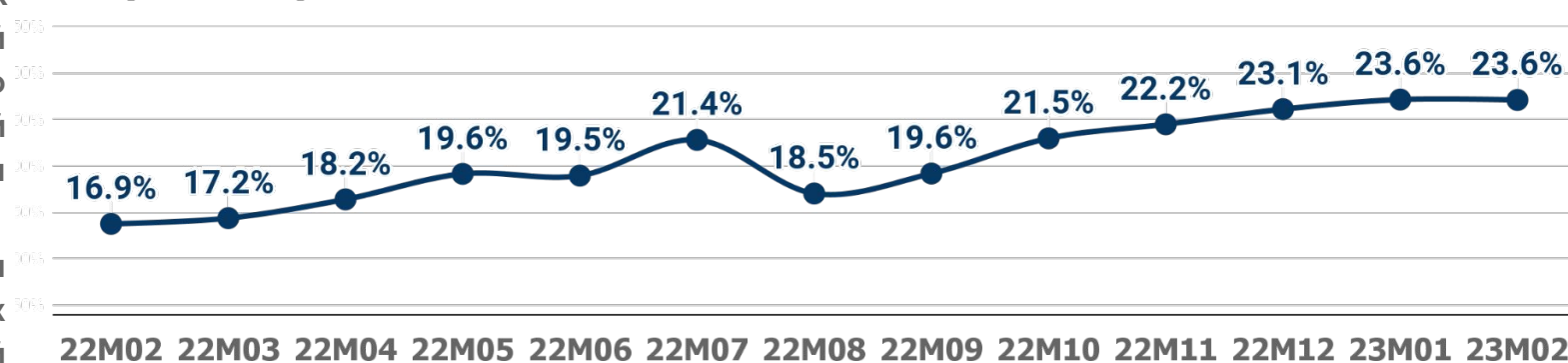
» 2023 оны 2 сарын 28-ны өдрийн байдлаар өөрийн хөрөнгийн өгөөж 23.55 хувь хүрч өмнөх сартай харьцуулахад 0.0 нэгж хувиар буурсан, өмнөх оны мөн үетэй харьцуулахад 6.7 нэгж хувиар өссөн байна.

» Нийт хөрөнгийн өгөөж 2.42 хувь хүрч өмнөх сартай харьцуулахад 0.0 нэгж хувиар өссөн, өмнөх оны мөн үетэй харьцуулахад 0.9 нэгж хувиар өссөн байна.

• Нийт хөрөнгийн өгөөж



• Өөрийн хөрөнгийн өгөөж



Эх сурвалж: Монгол банк – Банкуудын нэгдсэн тайлан

ИПОТЕКИЙН ЗЭЭЛ

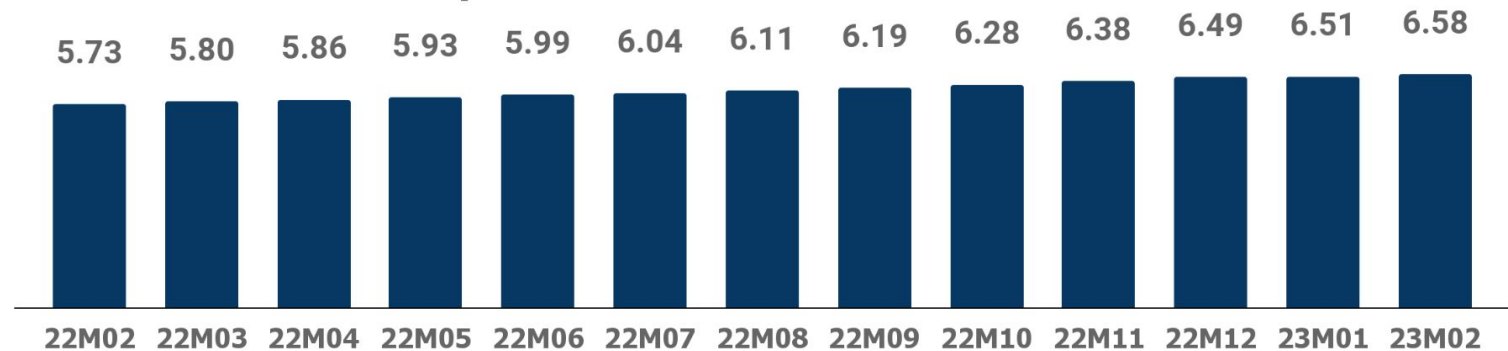
» 2023 оны 2 сарын 28-ны өдрийн байдлаар нийт ипотекийн зээлийн үлдэгдэл 6.6 их наяд хүрч өмнөх сартай харьцуулахад 1.08 хувиар өссөн бол өмнөх оны мөн үетэй харьцуулахад 14.77 хувиар өссөн байна. Нийт нийт ипотекийн зээлийн үлдэгдэлийн 0.88 хувийг ипотекийн хугацаа хэтэрсэн зээл, 0.20 хувийг ипотекийн хэвийн бус зээл тус тус эзлэж байна.

» Ипотекийн хугацаа хэтэрсэн зээл өмнөх сартай харьцуулахад 14.88 хувиар өссөн бол өмнөх оны мөн үетэй харьцуулахад 68.75 хувиар өссөн байна.

» Ипотекийн хэвийн бус зээл өмнөх сартай харьцуулахад 6.65 хувиар өссөн бол өмнөх оны мөн үетэй харьцуулахад -34.04 хувиар буурсан байна.

Ипотекийн зээлийн үлдэгдэл

(их наяд төгрөг)



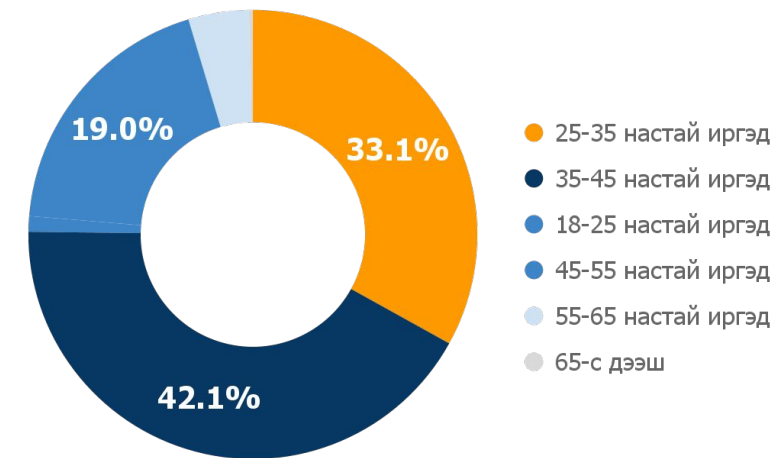
109,069

Нийт зээлдэгчийн тоо

их наяд төгрөг

6.58

Нийт зээлийн үлдэгдэл



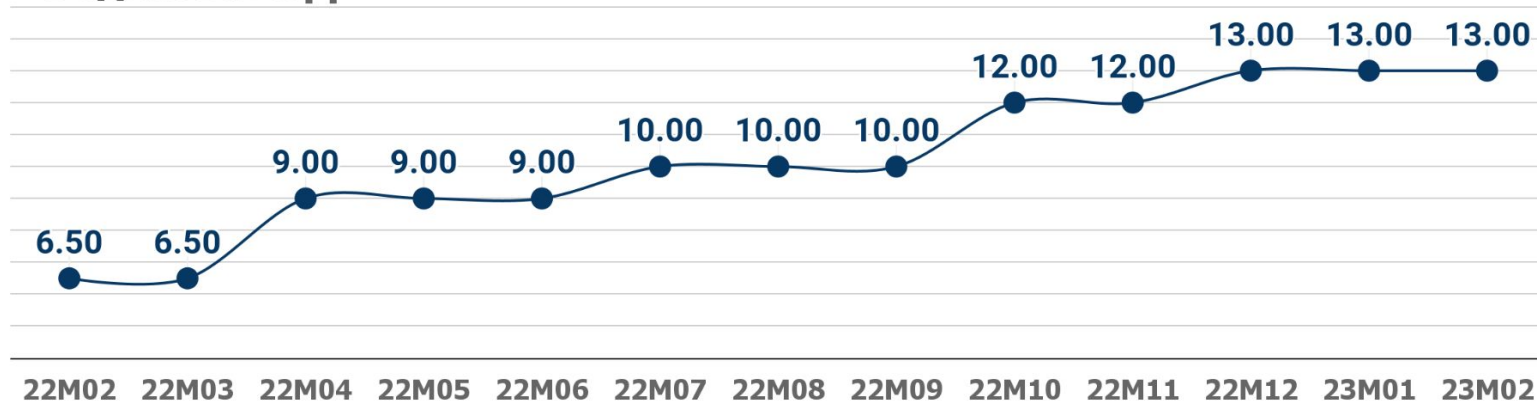
Эх сурвалж: Монгол банк – Банкуудын нэгдсэн тайлан

БОДЛОГЫН ХҮҮ

» Төв банкнаас арилжаалж буй хамгийн богино хугацаатай үнэт цаасны хүүг бодлогын хүү гэнэ. 2023 оны 3 сарын 15-ны өдөр Монголбанк бодлогын хүүг 13%-д хэвээр хадгалахаар шийдвэрлэсэн.

» Монголбанкны бодлогын хүүний өсөлт мөнгөний хатуу бодлогыг илэрхийлэх бөгөөд инфляцын хөөрөгдлийг бууруулах, мөнгө, зээлийн агрегатуудын хурдацтай өсөлтийг сааруулж, зохистой төвшинд байлгах, эдийн засгийн хэт халалтаас сэргийлэхэд чиглэгддэг

• Бодлогын хүү



Эх сурвалж: Монгол банк – Банкуудын нэгдсэн тайлан



С.ТҮВШИНЗАЯА
Андеррайтер
хариуцсан дэд захирал

+976 9912-2583
tuvshinzaya@tavanbogdcapital.com



З.ОТГОНЗАЯА
Дотоод
арилжааны
менежер

+976 9400-4442
otgonzaya.z@tavanbogdcapital.com



Э.АРИУНЗАЯА
Шинжээч

+976 9494-0089
ariunzaya.e@tavanbogdcapital.com



Б.ОТГОН
Бондын брокер

+976 9510-2229
otgon.b@tavanbogdcapital.com



М.ХУЯГАА
Клерк

+976 9502-4664
khuyagaa.m@tavanbogdcapital.com





ТАВАН БОГД КАПИТАЛ
БОЛОМЖОО БОАНТ БОЛГО

БОЛОМЖОО БОДИТ БОЛГО

АНДЕРРАЙТЕРИЙН ХЭЛТЭС